Liberté • Égalité • Fraternité
RÉPUBLIQUE FRANÇAISE

Ministère chargé de l'écologie

cerfa
N° 14435*04

Récépissé de DT
Récépissé de DICT

Au titre du chapitre IV du titre V du livre V (partie réglementaire) du Code de l'environnement et de la section 12 du chapitre IV du titre III du livre V de la 4ème partie (partie réglementaire) du Code du travail

(Annexe 2 de l'arrêté du 15 février 2012 modifié - NOR : DEVP1116359A)

Destinataire

- [x] Récépissé de DT
- [ ] Récépissé de DICT
- [ ] Récépissé de DT/DICT conjointe

Dénomination	BERIM - PARIS
Numéro / Voie	TSA 70011
Code postal / Commune	69134 DARDILLY CEDEX
Pays	France

N° consultation du téléservice : 2025102204879D31
Référence de l'exploitant : 2543060171.254401RDT02
N° d'affaire du déclarant : BM62250666
Personne à contacter (déclarant) : FENOUILLET Hugo
Date de réception de la déclaration : 22/10/2025
Commune principale des travaux : 94200 IVRY SUR SEINE
Adresse des travaux prévus : Rue du 19 Mars 1962

Coordonnées de l'exploitant :

Raison sociale : Mairie d Ivry-sur-Seine
Personne à contacter : _____
Numéro / Voie : Esplanade Georges Marrane
Lieu-dit / BP : _____
Code Postal / Commune : 94205 IVRY SUR SEINE CEDEX
Tél. : +33172046504 Fax : +33145211150

Eléments généraux de réponse

- [ ] Les renseignements que vous avez fournis ne nous permettent pas de vous répondre. La déclaration est à renouveler. Précisez notamment : _____
- [ ] Les réseaux/ouvrages que nous exploitons ne sont pas concernés au regard des informations fournies. Distance > à : _____ m
- [x] Il y a au moins un réseau/ouvrage concerné de catégorie *(voir liste des catégories au verso)* :_____ Autres informations : _____

Modification ou extension de nos réseaux / ouvrages

Modification ou extension de réseau/ouvrage envisagée dans un délai inférieur à 3 mois : _____

- [ ] Réalisation de modifications en cours sur notre réseau/ouvrage.

Veuillez contacter notre représentant : _____ Tél. : _____

NB : Si nous avons connaissance d'une modification du réseau/ouvrage dans le délai maximal de 3 mois à compter de la consultation du téléservice, nous vous en informerons.

Emplacement de nos réseaux / ouvrages

- [x] Plans joints :

NB : La classe de précision A, B ou C figure dans les plans.

Références :	Echelle (1):	Date d'édition (1):	Sensible :	Prof. règl. mini (1):	Matériau réseau (1):
eclairage pu	_____	_____	[x]	_____ cm	_____
Feux tricolo	_____	_____	[x]	_____ cm	_____

- [ ] Réunion sur chantier pour localisation du réseau/ouvrage : [ ] Date retenue d'un commun accord : _____ à _____
  ou [ ] Prise de RDV à l'initiative du déclarant (date du dernier contact non conclusif : _____)
- [ ] Votre projet doit tenir compte de la servitude protégeant notre ouvrage.
- [ ] (cas d'un récépissé de DT) Vous devez prévoir des investigations complémentaires à notre charge (hors cas d'exemption prévus dans la réglementation) (2)
- [ ] Des branchements non cartographiés sont présents. Ils sont soit pourvus d'affleurants visibles et rattachés à un réseau principal souterrain identifié dans les plans joints, soit munis de dispositifs automatiques supprimant tout risque en cas d'endommagement (2)

(1) : facultatif si l'information est fournie sur le plan joint (2) pour les tronçons et branchements non cartographiés en classe A, prévoir des clauses techniques et financières particulières dans le marché

Recommandations de sécurité

Les recommandations techniques spécifiques suivantes sont à appliquer, en fonction des risques liés à l'utilisation des techniques de travaux employées : _____

Rubriques du guide technique relatives à des ouvrages ou travaux spécifiques : _____

Pour les exploitants de lignes électriques : si la distance d'approche a été précisée, indiquez si la mise hors tension est : ○ possible ○ impossible

Mesures de sécurité à mettre en œuvre : _____

Dispositifs importants pour la sécurité : _____

Cas de dégradation d'un de nos ouvrages

En cas de dégradation d'un de nos ouvrages, contactez nos services au numéro de téléphone suivant : 0149602508

Pour toute anomalie susceptible de mettre en cause la sécurité au cours du déroulement du chantier, prévenir le service départemental d'incendie et de secours (par défaut le 18 ou le 112) : _____

Responsable du dossier

Nom : PLOMHAUSE Maryse
Désignation du service : Maintenance Travaux Voirie
Tél : +33 149602822

Signature de l'exploitant ou de son représentant

Nom : PLOMHAUSE Maryse
Signature :
Date : 29/10/2025 Nombre de pièces jointes, y compris les plans : 5

La loi n° 78-17 du 6 janvier 1978 modifiée relative à l'informatique, aux fichiers et aux libertés, garantit un droit d'accès et de rectification des données auprès des organismes destinataires du formulaire. (RCP_v1.01)

VILLE D'IVRY -SUR-SEINE

Eclairage Public	Designation
RUE DU 19 MARS 1962	CABLAGE ET MATERIEL RESEAU BASSE TENSION

Ce plan est la propriété de GALLET DELAGE et ne peut être reproduit sans autorisation

LEGENDE

- CANDELABRE A REMPLACER
- FOURREAUX
- CABLE BT 4(25+25CU)NU

GALLET DELAGE
Agence de Créteil
37, Avenue Foch
94046 Créteil cedex
Tél: 01-45-17-67-00
Fax: 01-45-17-67-17

Ind.	Date	Modifications	Dessine	Verifie	Approuve
A	03/05/95	DEVOLUMENT	C.A.R.		
B	10/05/98	PROJET			

Cl	N°Chrono	Ind	Folio	Repere	Type de Plan	Date :	Echelle :
	12057	B	1/1	EP	PROJET	10/05/98	1/200

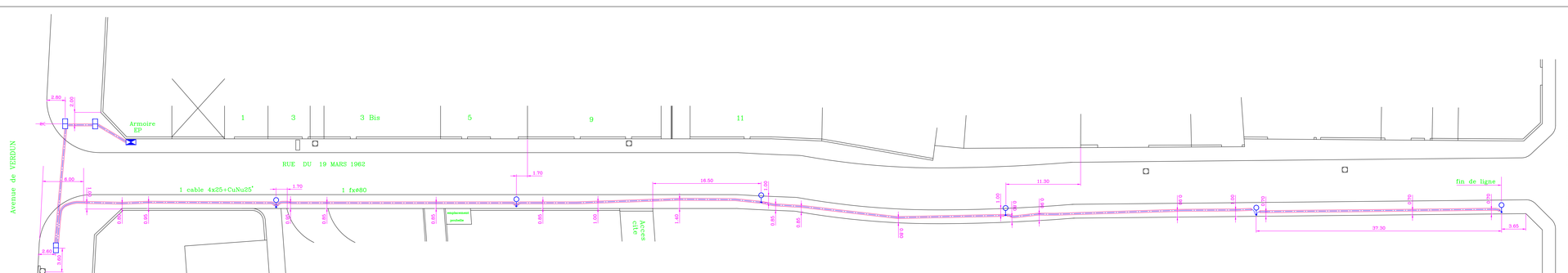

VILLE D'IVRY -SUR-SEINE

Eclairage Public	Designation
RUE ALEXIS CHAUSSINAUD	CABLAGE ET MATERIEL RESEAU BASSE TENSION

Ce plan est la propriété de GALLET DELAGE et ne peut être reproduit sans autorisation

LEGENDE

- CANDELABRE HBS DE 9M+LANTERNE ASCOLA 10 RAL-9010+ LAMPE 100W S.H.P.
- CABLE 2F+2S(CUN)
- FOURREAU ø80

GALLET DELAGE
Agence de Créteil
87, Avenue Foch
94046 Créteil cedex
TEL: 01-45-17-67-00
Fax: 01-45-17-67-17

Ind:	Date	Modifications	Dessine	Verifie	Approuve
A	29/08/02	RECOLEMENT	C.A.H.		

CI	N°Chrono	Ind	Folio	Repere	Type de Plan	Date :	Echelle :
	14518	A	1/1	EP	RECOLEMENT	29/08/02	1/200

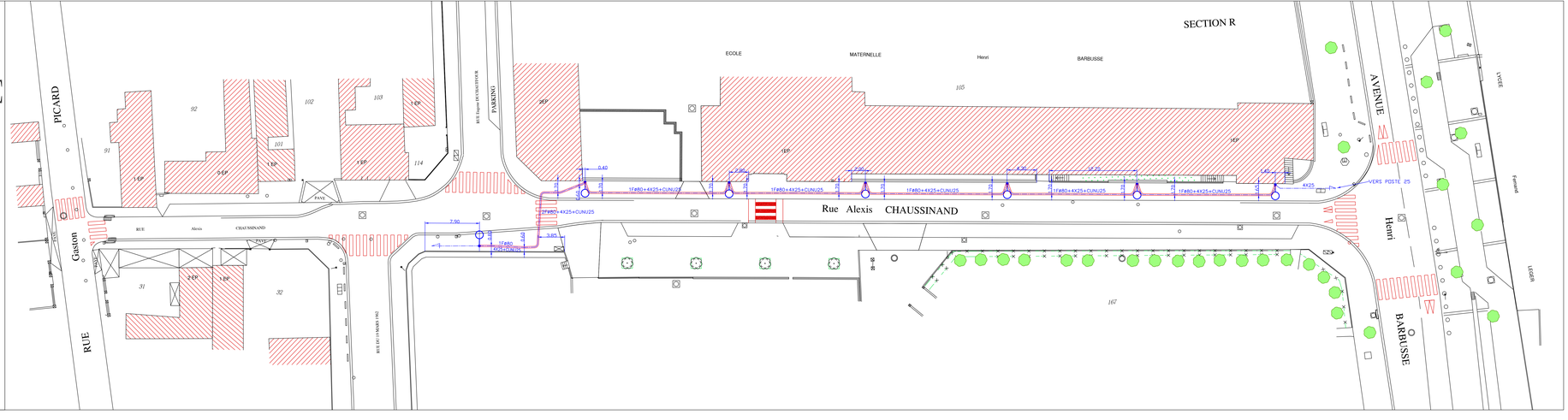

LEGENDE EP

CANDELABRE
AURGA Ad Classique4
AURGA Ad Theona R&L 8010

AURGA mât droit cylindro-conique tronc-conique
Tu-Rin Clarendon Ext - RD Clarendon Inter - RD Entraxe 300 - Crosswalk-IM2
Cross Cassini Saillie 1.5m incl.F R&L 8010

Ajout de crosswalk démontable saillie 0.5m incl.F R&L 8010
Portée du cible vorte pour les doubles

LANTERNE ECLAIRAGE EXTERIEUR A
Fraction de flux fini, débitage 70% - Hauteur 1 m147
Fraction de flux fini, débitage 0%
Sunset PHILIPS - Hauteur 1 m - Hauteur 2 LED Small
Brand: PHILIPS
Model: [illegible]

LANTERNE ECLAIRAGE EXTERIEUR CYON H
Fraction de flux fini, débitage 70%
Sunset PHILIPS - Hauteur 1 m - Hauteur 2 LED Small
Brand: PHILIPS
Model: [illegible]

CANDELABRE
AURGA Ad Classique4
AURGA Ad Theona R&L 8010

AURGA mât droit cylindro-conique tronc-conique
Tu-Rin Clarendon Ext - RD Clarendon Inter - RD Entraxe 300 - Crosswalk-IM2
Cross Cassini Saillie 1.5m incl.F R&L 8010

Ajout de crosswalk démontable saillie 0.5m incl.F R&L 8010
DEPOS CUBICO CABB 150 CUC-U4 ne ne

Fraction de flux fini, débitage 70%
Sunset PHILIPS - Hauteur 1 m147
Sunset PHILIPS

CIBLE AUTO-CLAUST SOCO FORM
Cible Auto-Claust sur CIBLE

VILLE D'IVRY SUR SEINE

Cité Administrative Hôtel de Ville
2 rue Ernest Renan 94
Tél. 01 49 61 20 00
Fax 01 49 61 20 01
www.ville-ivry.fr

Cadre de Plotter: A

Service Gestionnaire: DVPU
Dossier: 2016
Ref. GEOB: 1
Plan n°: 1
Date de mise à jour: 08/04/2016

Echelle	Visa

Maîtrise d'ouvre(ouvrage):
Service Gestionnaire: DVPU
Chef de Projet: Mme Nathalie BOUCHARD

ECLAIRAGE PUBLIC

RUE CARNOT

N°	Date	Modifications	Dessiné	Verifié	Approuvé
B	13/04/2016	PLAN DE RECOLEMENT (Repiqué manuel)	G.B	G.B	
A	01/04/2016	PLAN DE RECOLEMENT	G.B	G.B	

Numéro du Plan: 1 (Unique)
N° Chrono: | Repertoire: | Type du plan: Plan de recolement | Echelle: | Plan: | Date d'établissement du plan: 01/04/2016

Numéro(s) d'ordre(s) du(ou des) plan(s) de base: 1
Plan(s) de base: PLAN DE RECOLEMENT DU 19/12/2011
Date d'établissement du plan de base: 19/12/2011

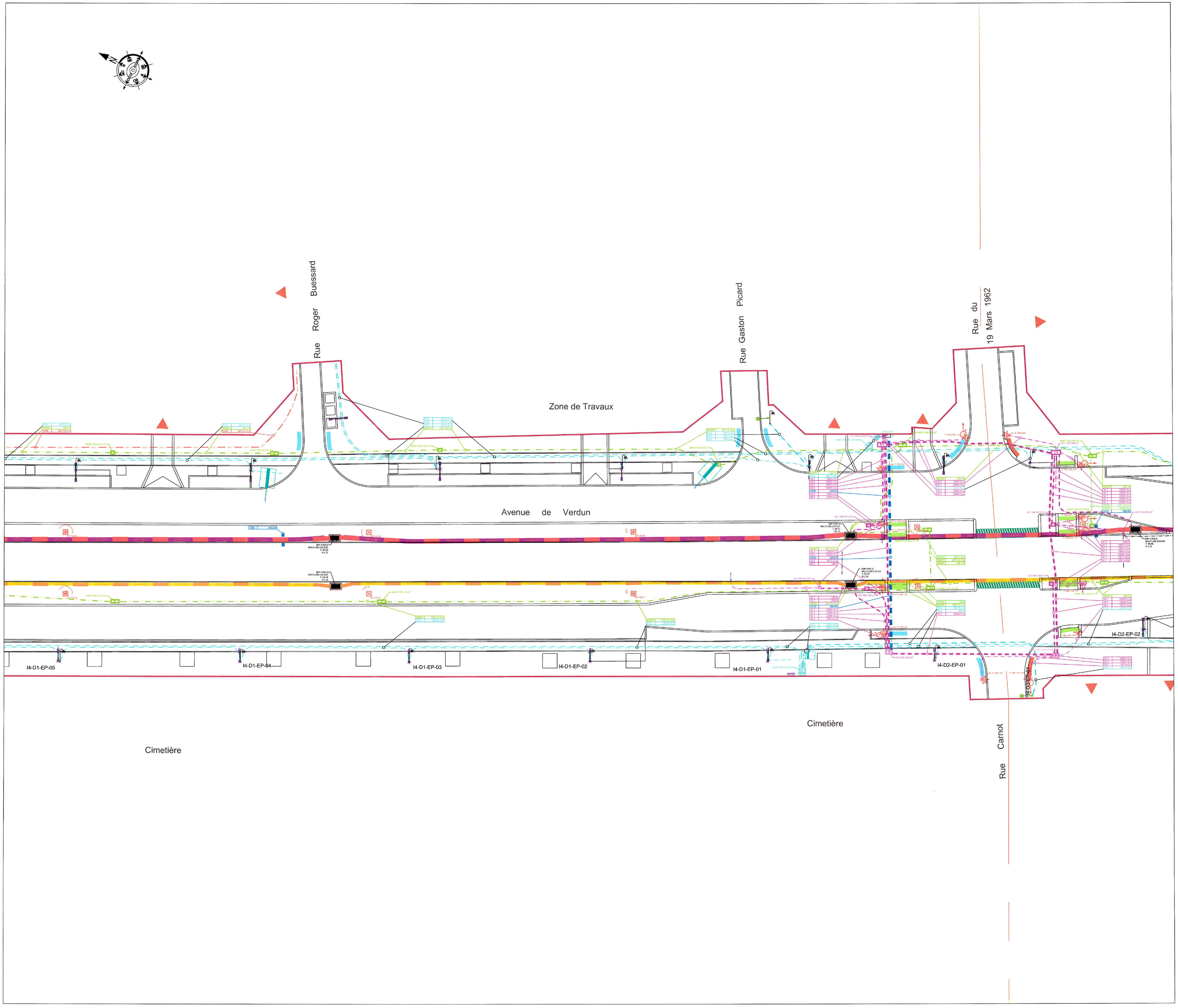

Légende Génie civil

- Fourreaux boucle SLT
- Fourreaux SLT liaisons boucles éloignées Tramway
- Fourreaux SLT liaisons boucles proches Tramway
- Fourreaux SLT liaisons boucles voiries
- Fourreaux SLT liaisons multi CFA
- Fourreaux SLT liaisons SLT
- SLT-Armoire avec L3T Dept 94
- SLT-Armoire avec L3T Paris
- SLT-Chambre L1C
- SLT-Chambre L0T
- SLT-Chambre L1T
- SLT-Chambre L2TI
- SLT-Chambre L3T
- SLT-Chambre L5T
- Fourreaux ECL de liaisons Paris
- Fourreaux ECL de liaisons
- ECL-Boitier EP60-Paris
- ECL-Boitier RAS-Paris
- ECL-Armoire
- ECL-Chambre L1T
- ECL-Chambre EP100
- Fourreaux ENE alimentations
- ENE-Coffret CIT
- ENE-Chambre K2C
- ENE-Coffret CMP
- ENE-Coffret MANT
- ENE-Chambre L1T
- ENE-Chambre L2T
- Fourreaux MANT secondaires
- Fourreaux MANT principals
- Fourreaux drainage GRDF
- Fourreaux drainage de liaison GRT
- GRDf-Regard KN500
- GRT-Armoire drainage
- GRT-chambre de tirage
- Fourreaux caméras
- Fourreaux existants Paris
- Fourreaux de réserves
- Fourreaux FTP
- FTP-Chambre L1T
- Fourreaux SIF
- Fourreaux liaison TEL
- Fourreaux liaison Fibre optique
- Fourreaux PMV
- Fourreaux local chauffeur
- Fourreaux liaison antenne
- SIF-Armoire sig fer
- SIF-Tampon boucle
- PMV-Coffret
- Fourreaux non réalisés par GAU
- MUL-TMP-Tampon
- Génie civil dalle de répartition
- Signalisation lumineuse
- Eclairage public
- BI supprimée
- BI projetée
- Réseau sec (0.7m à 0.90m)
- Réseau arrosage

L-GAU1-REA-259-GEN-100-B4
X_GAU_DOE_GCI_3D 100 -A1
x-moeg-exe-262-lim-001-b
x-moeg-exe-258-qua-000-a
GECL-EXE-275-ECL-100-I
X-GAU1-EXE-275-AMU-100-G3
GLAC-DOE-275-LAC-100-A9
Cartouche A4
X-GAU1-DOE-275-MUL-100-GCI-A1
T9 - DOE - synthèse avec ville de Vitry + Ivry + Choisy + Orly + Thiais 190521 [GAU]-pour RS
X-GSLT-DOE-275-SLT-100-M

MAÎTRISE D'OUVRAGE

ile de France mobilités
transamo A VOS CÔTÉS

MAÎTRISE D'ŒUVRE

GROUPEMENT Ingérop Egis Rail Setec Associés
iTRAM
Buessard / Picard / Carnot

Tramway TRAM9
PARIS – ORLY VILLE

LOT1
PLANCHE 109

Localisation : Secteur 1 - Planche 109 - Ville de Ivry sur Seine

Indice	Date	Modification	Dessiné	Vérifié	Approuvé
-	-	-	-	-	-
-	-	-	-	-	-
-	-	-	-	-	-
-	-	-	-	-	-
-	-	-	-	-	-
-	-	-	-	-	-
-	-	-	-	-	-
-	-	-	-	-	-
-	-	-	-	-	-
-	-	-	-	-	-
A	18/09/2020	Première émission du plan	TBZ	BBY	CSN

VALENTIN
JEAN LEFEBVRE
EMULITHE
Eiffage Génie Civil

Plan de récolement des réseaux divers

Format :	Echelle :	Date :
A0	1/200	18 Septembre 2020

Codification

Emetteur	Phase	Type	Discipline	Numéro	Indice
GAU1	DOE	262	GCI	109	A

SYMBOLES DE SIGNALISATION TRICOLORE

ASPECT PHYSIQUE	DENOMINATION	SYMBOLE	ASPECT PHYSIQUE	DENOMINATION	SYMBOLE
	SIGNAL TRICOLORE CIRCULAIRE R11v	MIXTE Ø300mm Ø200mm		REPETITEUR	
	REPETITION ARRIERE OPTIONNELLE R11v			SIGNAUX SUR PORTIQUE	
	SIGNAL PIETON R12			SIGNAUX SUR POTENCE	
	SIGNAL TRICOLORE DIRECTIONNEL TOURNE-A-GAUCHE R14 tg	Ø200mm Ø200mm		SIGNAL TRICOLORE DIRECTIONNEL TOURNE-A-DROITE R14 td	
	SIGNAL TRICOLORE DIRECTIONNEL DIRECT TOURNE-A-GAUCHE R14 dtg			SIGNAL TRICOLORE MODAL AVEC PICTOGRAMME CYCLE R13 c	
	SIGNAL TRICOLORE DIRECTIONNEL DIRECT R14 d			SIGNAL TRICOLORE MODAL AVEC MENTION BUS R13 b	B
	SIGNAL TRICOLORE DIRECTIONNEL DIRECT TOURNE-A-DROITE R14 dtd			SIGNAL TRICOLORE MODAL AVEC MENTION TRAM R13 t	T
	SIGNAL D'ANTICIPATION DIRECTIONNEL R16 td MEME PRINCIPE POUR R16 dtg , R16 tg , R16 d , R16 dtg			FEU CLIGNOTANT R13 b	ROUGE JAUNE
	FEU Ø300 EQUIPE D'UN ECRAN DE CONTRASTE			SIGNAL D'ANTICIPATION MODAL R15c MEME PRINCIPE POUR R15b R15t	

CABLAGE DES FEUX TRICOLORES

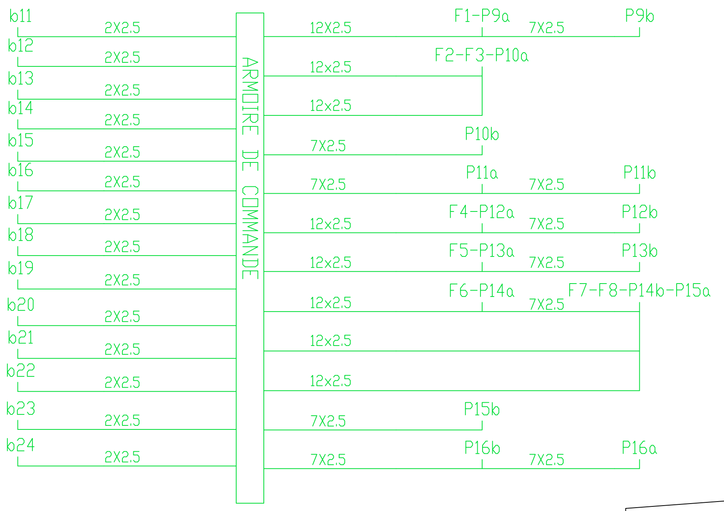

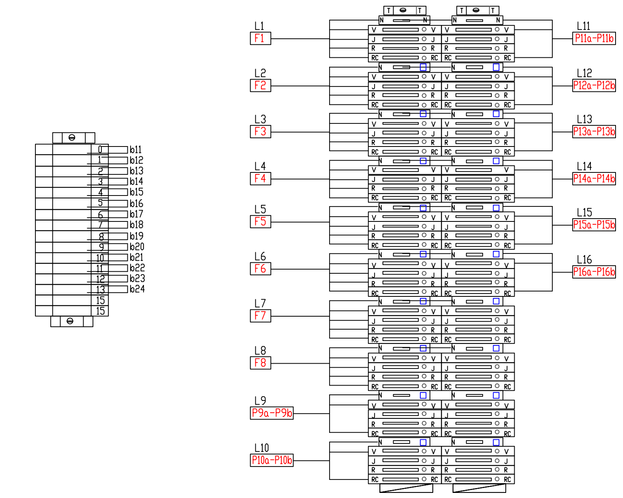

GALLET DELAGE
Agence de Créteil
87, Avenue Foch
94046 Créteil cedex
Tél: 01-45-17-67-00
Fax: 01-45-17-67-17

VILLE D'IVRY SUR SEINE	CI	N°Chrono	Ind	Folio	Type de Plan
SAGEM TC16 RN305/19 MARS 1962/CARNOT	415 24C	15211	A	1/1	CONFORMITE

Dessine	Verifie	Approuve	Date	Echelle
C.A.H.	C.A.H.		20/05/05	--

Ind:	Date	Modifications
A	20/05/05	MISE EN CONFORMITE

CARREFOUR N°:04

VILLE D'IVRY -SUR-SEINE

Signalisation	Designation
CARREFOUR AVENUE DE VERDUN RUE CARNOT RUE DU 19 MARS 1962	CABLAGE ET MATERIEL DE SIGNALISATION TRICOLORE

Ce plan est la propriété de GALLET DELAGE et ne peut être reproduit sans autorisation

LEGENDE

- BOITIER AGENT
- ECRAN DE CONTRASTE
- BOUTON POUSSOIR D'APPEL PIETON
- B.P.D'APPEL PIETON AVEC APPEL ENREGISTRE
- RAPPEL PIETON A13b
- SIGNAL PIETON SONORE ET LUMINEUX
- ARMOIRE FEUX
- CAPTEUR AU SOL
- CAPTEUR AERIEN "RADAR"
- FOURREAU
- CABLE DE SIGNALISATION
- CABLE DE COORDINATION
- REGARD DE BOUCLE
- SUPPORT
- CHAMBRE DE TIRAGE

GALLET DELAGE
Agence de Creteil
87, Avenue Foch
94046 Creteil cedex
Tel: 01-45-17-67-00
Fax: 01-45-17-67-17

Ind:	Date	Modifications	Dessine	Verifie	Approuve
A	20/05/05	MISE EN CONFORMITE	C.A.H.	C.A.H.	

CI	N°Chrono	Ind	Folio	Repere	Type de Plan	Date :	Echelle :
415 24C	15211	A	1/1	SLT	CONFORMITE	20/05/05	1/200

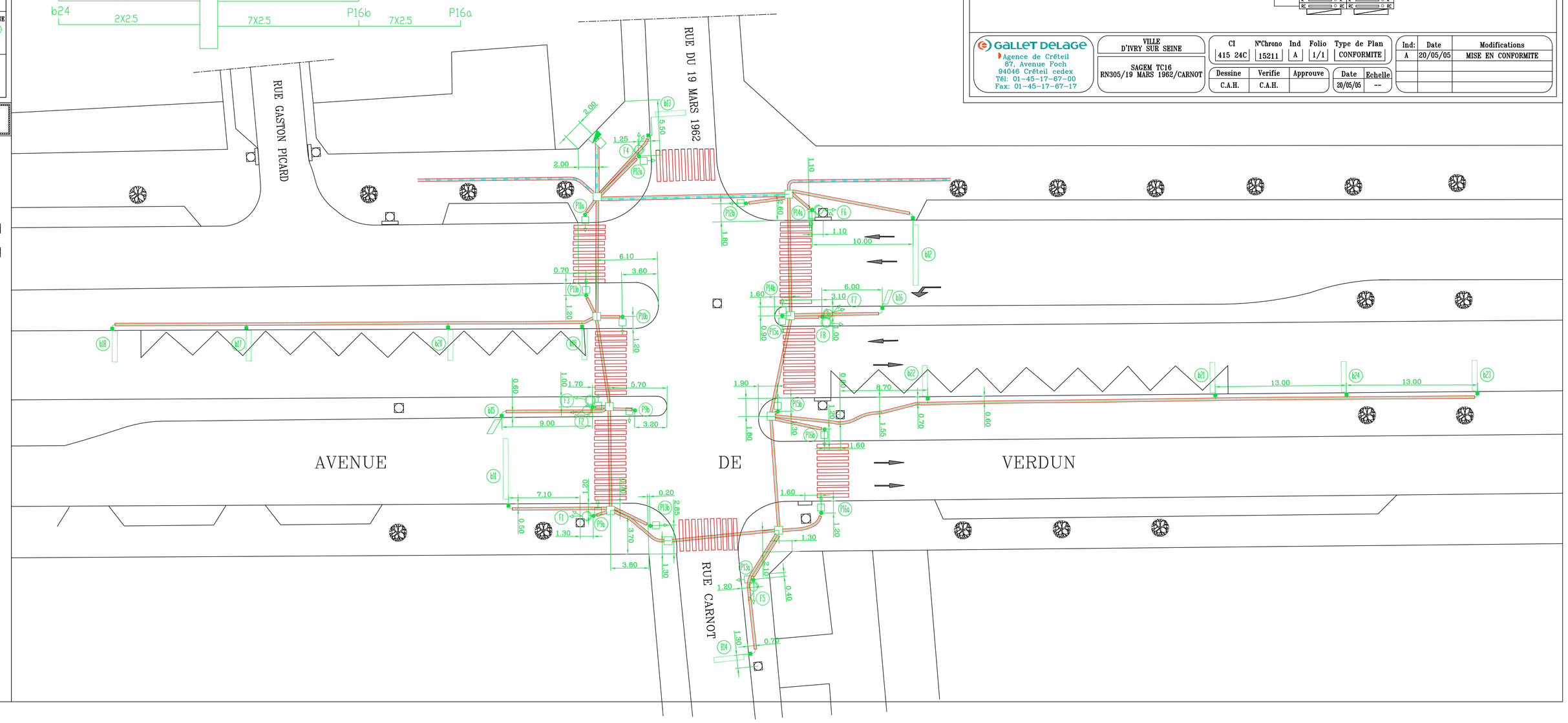

PROCYLIS/ENGINEERING 0033(0)1 69 33 03 50 FAX : 0033(0)1 69 33 03 51

De: echangesv2@prod.protys.fr

A: berim-paris-d@demat.sogelink.fr

Objet: [PROTYS] Notification 2025102204879D31 - 94200 - IVRY SUR SEINE - Rue du 19 Mars 1962

Protys

Un document vous est adressé via PROTYS.fr

Madame, Monsieur,

Vous trouverez en pièce jointe une notification RDT dont les références sont reprises en objet (référence du document et commune principale du chantier).

Ce document vous est transmis grâce à PROTYS.fr

Vous en souhaitant bonne réception.

Cordialement,
L'équipe PROTYS

Ce message est généré automatiquement, il n'est pas possible de répondre à l'expéditeur.